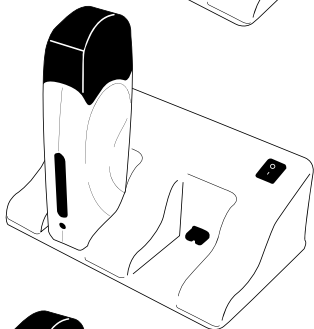
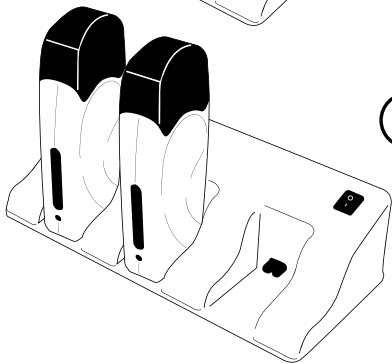


Kit Modulo
BASIC



Kit Duo
BASIC



Kit Trio
BASIC

DATI TECNICI:

Alimentazione: 110 - 230 V - AC 50 - 60 Hz

Potenza manipolo: 30 W

ISTRUZIONI D'USO:

- 1 - Inserire la cartuccia all'interno del manipolo.
- 2 - Posizionare il manipolo/i nella base.
- 3 - Collegare il cavo d'alimentazione della base nella presa, accendere l'interruttore verde verificando che s'illuminino sia l'interruttore che la relativa spia rossa dei manipoli.
- 4 - Attendere dai 20/25 minuti per la fusione della cera, la spia rossa indica che il manipolo si sta riscaldando.

DURANTE L'UTILIZZO LA CERA E I LIQUIDI NON DEVONO ENTRARE ALL'INTERNO DEL MANIPOLO.

GARANZIA:

- 1 - La garanzia sull'apparecchio ha la validità di 12 mesi dalla data di acquisto timbrata dal Rivenditore, decade immediatamente per il non corretto utilizzo.
- 2 - L'apparecchio al momento dell'acquisto deve essere nel suo imballo originale e verificato dal Rivenditore.
- 3 - Per qualsiasi anomalia riscontrata l'apparecchio non deve essere mai aperto ma restituito al Rivenditore.
- 4 - La pulizia dell'apparecchio deve essere effettuata solo con olio dopo cera, alcool o detergente neutro.

E' ASSOLUTAMENTE VIETATO L'USO DI SOLVENTI O DILUENTI O L'IMMERSIONE TOTALE O PARZIALE DELL'APPARECCHIATURA IN LIQUIDI.

TECHNICAL CHARACTERISTIC:

Voltage: 110 - 230 V - AC 50 - 60 Hz

Wax heater power: 30 W.

INSTRUCTION FOR USE:

- 1 - Insert the cartridge in the wax heater.
- 2 - Connect the wax heater to the base.
- 3 - Plug in power cable of the base into socket, switch on the green illuminated power switch and verify that the red light of the wax heater lights up also.
- 4 - Wait 20/25 minutes for wax melting, the red light indicates that wax heater is heating up.

DURING USE, THE MELTED WAX AND THE LIQUIDS MUST NEVER GET INSIDE OF THE HANDLE WAX HEATER.

GUARANTEE:

- 1 - The guarantee is valid for 12 months from date of purchase marked by dealer, but declines immediately if the appliance is not used properly.
- 2 - The appliance must be in its original package and checked by dealer at the moment of purchase.
- 3 - For any anomaly noticed the appliance should not be opened, but returned to dealer.
- 4 - The appliance can be cleaned only with after-waxing oil, alcohol or neutral cleaning products.

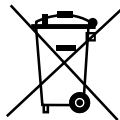
DO NOT USE SOLVENTS OR THINNERS OR DO NOT IMMERSER THE APPLIANCE ENTIRELY OR IN PART IN LIQUIDS.

Non adatto a bambini di età inferiore ai 14 anni.

Il prodotto è conforme agli standard di sicurezza imposti dalle direttive di comunità europea, pertanto dispone di marcatura CE e dichiarazione di conformità conforme alla direttiva LVD 2006/42/CE

Not apt to children of inferior age to the 14 years.

The product is in compliance with the standards of emergency sets up from the directives of European community, therefore it has labelling CE and declaration of conformity in compliance with directive LVD 2006/42/CE



Obbligo di leggere il manuale di istruzioni prima di montare, utilizzare e manutere il prodotto

Data/Timbro Rivenditore *Retailer/Date of Purchase*